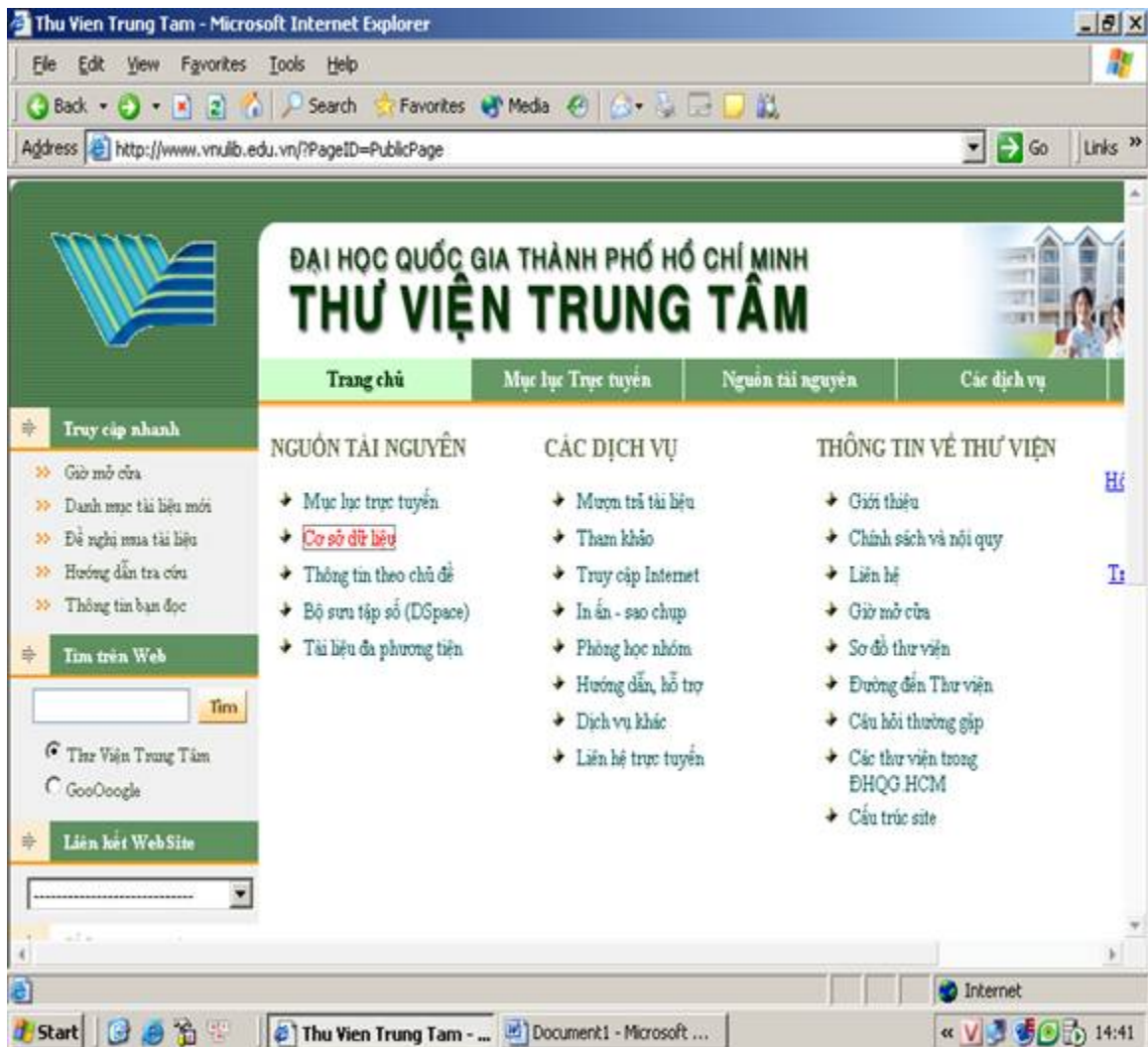
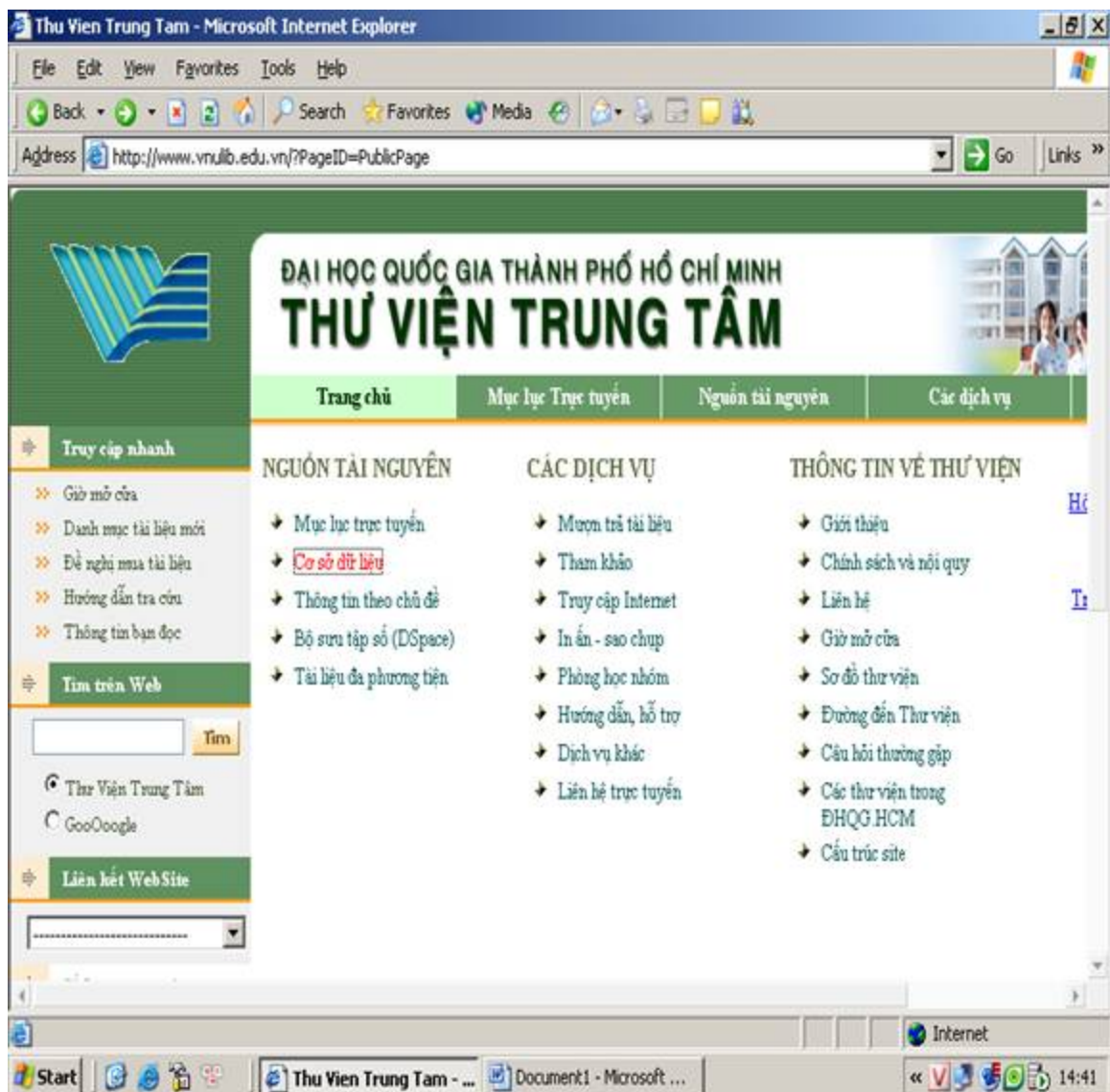


Bước 1: Vào Website TVTT - ĐHQG TPHCM



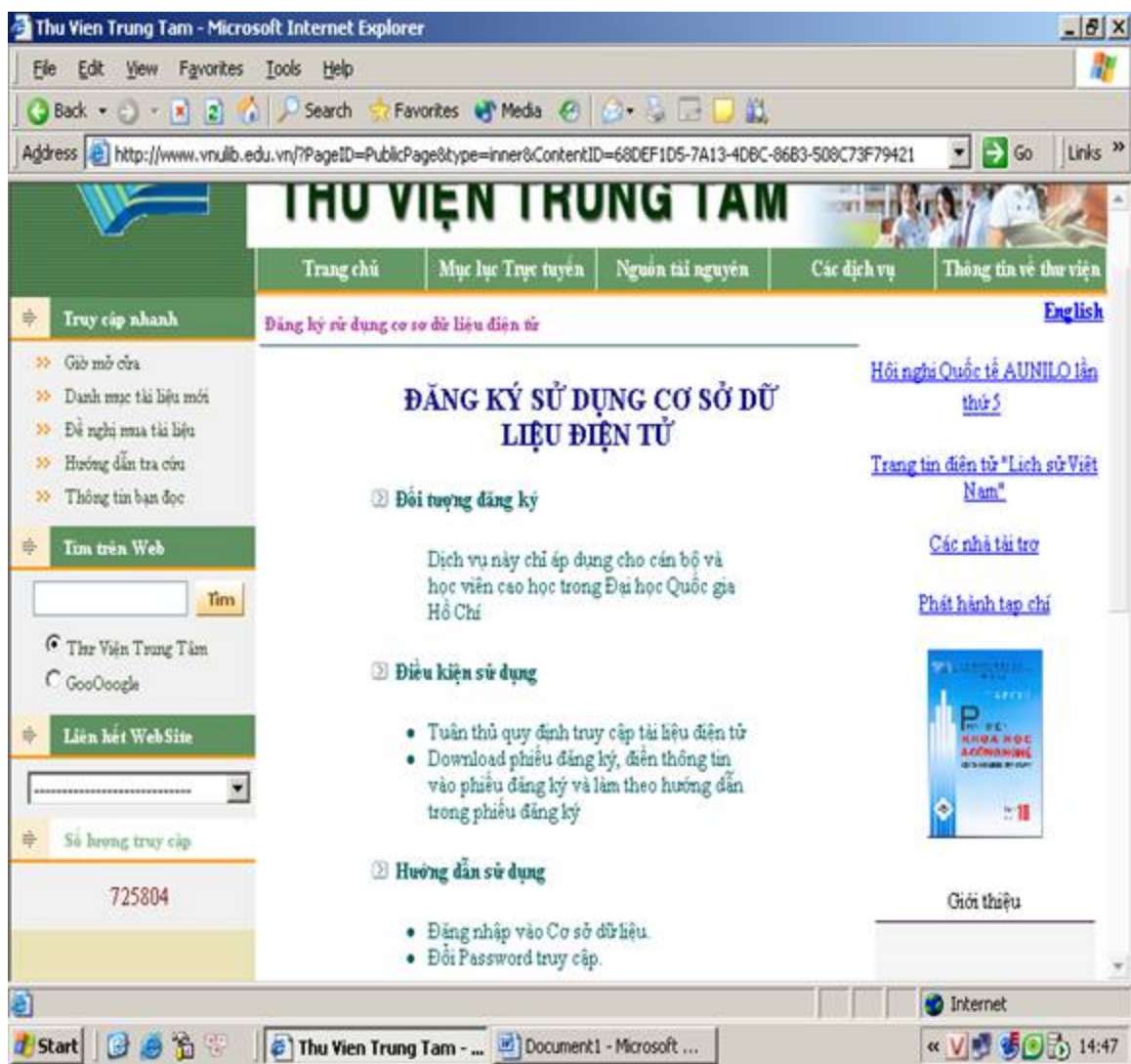
Bước 2: Chọn mục Cơ sở dữ liệu trong phần NGUỒN TÀI NGUYÊN



Bước 3: Chọn mục Đăng kí sử dụng cơ sở dữ liệu điện tử



Bước 4: Chọn mục Download phiếu đăng kí và làm theo hướng dẫn của phiếu đăng kí



Bước 5: Xem hướng dẫn sử dụng: Đăng nhập vào Cơ sở dữ liệu và cách đổi Password truy cập

Thu Vien Trung Tam - Microsoft Internet Explorer

File Edit View Favorites Tools Help

Back Search Favorites Media

Address http://www.vnuilb.edu.vn/?PageID=PublicPage&type=inner&ContentID=68DEF1D5-7A13-4DBC-86B3-S08C73F79421 Go Links

THU VIỆN TRUNG TÂM

Trang chủ Mục lục Trực tuyến Nguồn tài nguyên Các dịch vụ Thông tin về thư viện

Truy cập nhanh

- Giới mở cửa
- Danh mục tài liệu mới
- Đề nghị mua tài liệu
- Hướng dẫn tra cứu
- Thông tin bạn đọc

Tìm trên Web

Liên kết Web Site

Số lượng truy cập

725804

Đăng ký sử dụng cơ sở dữ liệu điện tử

ĐĂNG KÝ SỬ DỤNG CƠ SỞ DỮ LIỆU ĐIỆN TỬ

1 Đối tượng đăng ký

Dịch vụ này chỉ áp dụng cho cán bộ và học viên cao học trong Đại học Quốc gia Hồ Chí Minh

2 Điều kiện sử dụng

- Tuân thủ quy định truy cập tài liệu điện tử
- Download phiếu đăng ký, điền thông tin vào phiếu đăng ký và làm theo hướng dẫn trong phiếu đăng ký

3 Hướng dẫn sử dụng


- Đăng nhập vào Cơ sở dữ liệu.
- Đổi Password truy cập.

[Hội nghị Quốc tế AUN/ILO lần thứ 5](#)

[Trang tin điện tử "Lịch sử Việt Nam"](#)

[Các nhà tài trợ](#)

[Phát hành tạp chí](#)



[Giới thiệu](#)

Internet

Start Thu Vien Trung Tam - ... Document1 - Microsoft ... 14:47